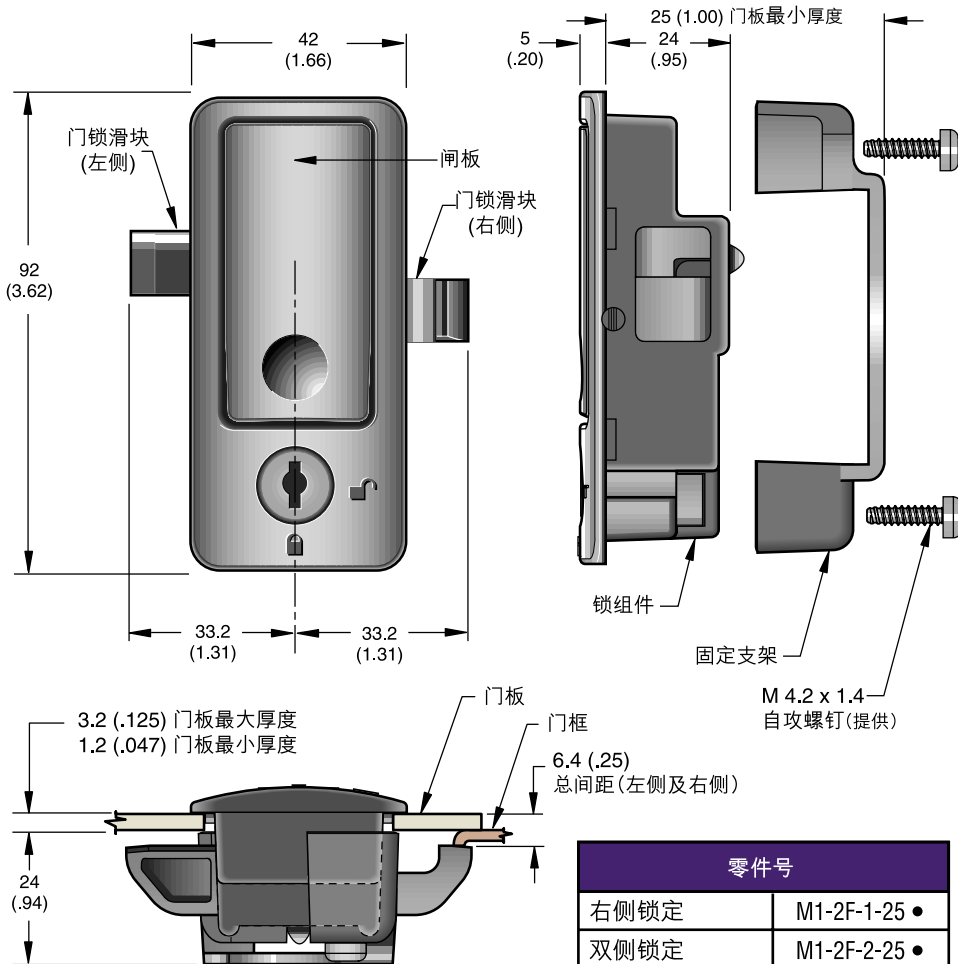


Southco® 按压式门锁

双侧锁定

- 拉起闸板开启
- 同时提供左手或右手锁定
- 耐用、防腐蚀材料
- 带钥匙锁门锁，附上锁及开锁指示
- 闸板可用作手柄



零件号	
右侧锁定	M1-2F-1-25 •
双侧锁定	M1-2F-2-25 •
左侧锁定	M1-2F-3-25 •

锁组件单独包装。大量包装 (每盒20件) 请在零件号尾端加上-3。另提供定做颜色，详情请与Southco联络。

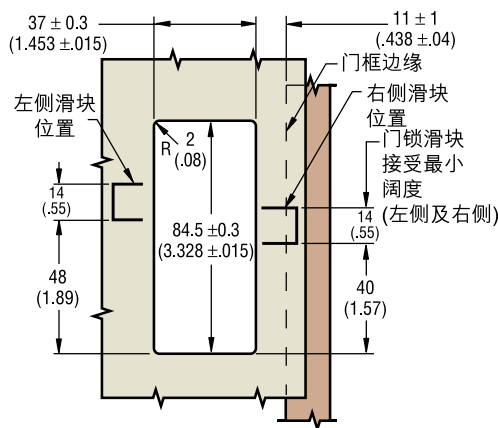
安装

1. 如图打孔*。

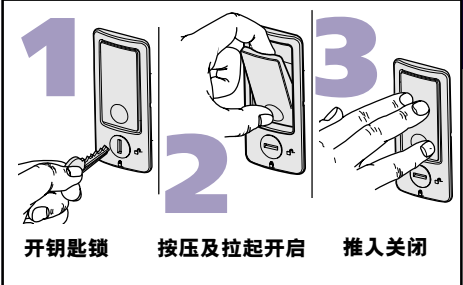
注意：左侧或右侧锁定时门框或锁定表面的位置。

2. 挤压滑块，将锁组件放入门板内。安装固定支架并用提供的螺钉固定整个组件 (自攻螺钉 TORX T15一字组合头型)。

* 与E1-10-101-50及E1-10-102-50的安装孔相同。



TORX® 是Textron集团Camcar部门的注册商标。



材料及表面处理

壳体及闸板：聚碳酸酯/ABS树脂，黑色。

门锁滑块，锁臂及固定支架：玻璃加强尼龙，黑色。

钥匙锁芯：玻璃加强乙缩醛，黑色，带黄铜黏贴。

钥匙：黄铜，镀镍。

螺钉：410不锈钢，钝化。

产品强度

(为帮助您选购产品，我们会附上样品给您参考！)

最大工作载荷：500 N (112 lbs.)

平均极限载荷：875 N (195 lbs.)

固定螺钉最大拧紧力矩：1.8 N•m (16in.-lbs.)

燃烧等级：UL 94 - HB

毫米 (英寸)

毫米

(英寸)

尺寸仅供参考