

DZUS® Lockwell® LG 快速释放销钉 单动式销钉

DZUS®
QUICK ACCESS



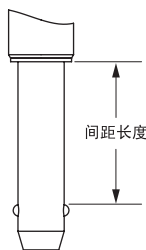
选择

LG 系列提供多种款式的拉手，每种款式都为单动式并配有弹簧按钮。

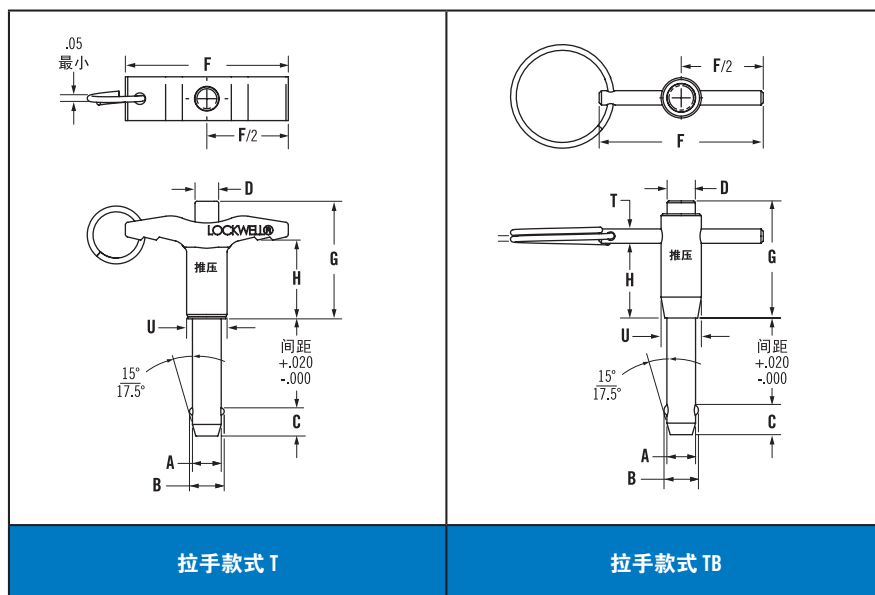
您需要确定以下资料以完成在第 153 页的零件号：

1. 钉杆直径：请参阅产品介绍页的性能资料。在右面的规格表中找出直径代码。
2. 材料：请参阅产品介绍页的性能资料。
3. 拉手款式
4. 间距长度：该图是 Lockwell® 快速释放销钉的载荷区，具体长度从台肩至销钉滚珠，即钉杆直径交界处。

销钉的间距长度以一千英寸递增单位。例如：间距长度 500 等于 1/2 英寸。



款式表



规格表

零件	合金钢型号	防锈钢型号
钉杆和轴	符合 AMS-S-6758 和 AMS 6360 标准的 4130 钢	符合 AMS 5643 的 17-4 PH 防锈钢，或同等规格
滚珠	符合 AMS-QQ-S-763 和 Rc 58-62 标准的 440C 防锈钢	符合 AMS-QQ-S-763 和 Rc 58-62 标准的 440C 防锈钢
按钮	符合 ASTM A108 或 2024 标准的碳钢，或符合 AMS-QQ-A-225/6 标准的铝合金	符合 ASTM A581/582 标准的 303 防锈钢，或符合 AMS-QQ-225/6 标准的 2024 铝合金
拉手		
B 形按钮	符合 ASTM A 108 标准的碳钢，或符合 AMS-QQ-A-225/6 标准的 2024 铝合金	符合 ASTM A581/582 标准的 303 防锈钢，或符合 AMS-QQ-225/6 标准的 2024 铝合金
T 形或 L 形	符合 ASTM B85 标准的铝合金压铸，或符合 ASTM AMS-QQ-A-200/8 标准的铝挤型 6061-T6	符合 ASTM B85 标准的铝合金压铸，或符合 6061-T6 AMS-QQ-A-200/8 标准的铝挤型
R 形圈	符合 ASTM A228 标准的琴用钢丝	符合 ASTM A313 标准的 302 防锈钢
R 形 (钉头)	符合 ASTM A108 标准的碳钢，或符合 AMS-QQ-A-225/6 标准的 2024 铝合金	符合 AMS 5640 标准的 303 防锈钢，或符合 AMS-QQ-A-225/6 标准的 2024 铝合金
垫圈		
T 形和 L 形	符合 ASTM A366 标准的碳钢	符合 A240 标准的 301/302/304 防锈钢
弹簧	符合 ASTM A228 标准的琴用钢丝	符合 A313 标准的 302 防锈钢
链接环	符合 ASTM A227 标准的硬碳钢丝，或符合 ASTM A313 标准的 302 的防锈钢	符合 A313 标准的 302 防锈钢，或符合 ASTM A227 标准的硬碳钢丝

热处理 - 钉杆和钉轴

铝合金：按照 AMS-H-6875 标准的 160,000/180,000 PSI
防锈钢：按照 AMS-H-6875 标准的 17-4-PH, 190,000 PSI (最小)
 AMS-H-6875, PH 15-7 MO, 180,000 PSI (最小)

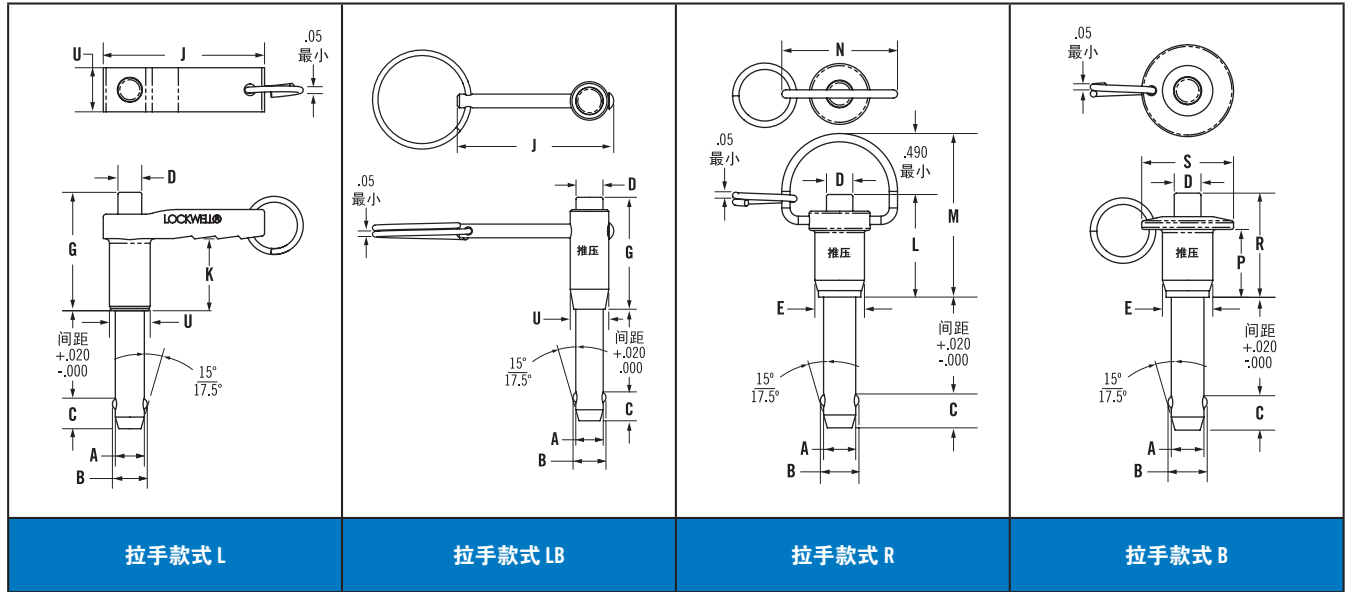
保护处理

碳钢和铝合金：按照 AMS-QQ-P-416 二型 2 级标准镀锡
防锈钢：按照 ASTM A967 标准钝化
铝合金：按照 AMS-A-8625 标准阳极氧化

本页所有尺寸均为英寸

DZUS® Lockwell® LG 快速释放销钉

单动式销钉



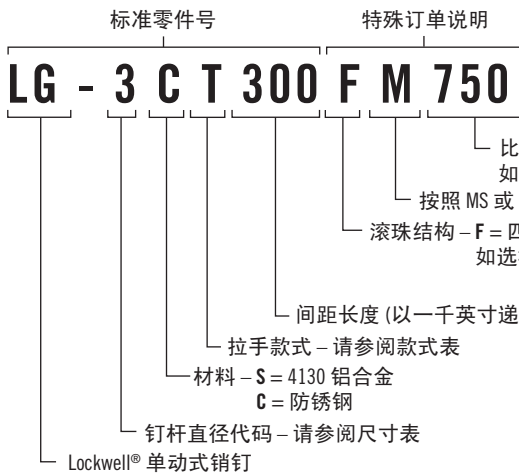
尺寸表

钉杆直径		尺寸																	
大小	代码 ¹	A 最小	A 最大	B ±.005	C 最大	D 最小	E 最小	F 最大	G 最大	H 最小	J 最大	K 最小	L 最小	M 最大	N 最小	R 最大	S 最小	T 最小	U 最小
3/16	3	.1885	.1870	.220	.260	.250	.310	1.815	1.270	.800	1.800	.760	.730	1.450	1.060	.830	.720	.105	.380
1/4	4	.2485	.2470	.289	.290	.250	.310	1.815	1.270	.800	1.800	.760	.780	1.500	1.060	.890	.720	.105	.380
5/16	5	.3110	.3095	.375	.330	.250	.410	1.815	1.270	.800	1.800	.760	.830	1.650	1.060	.930	.810	.105	.380
3/8	6	.3735	.3720	.440	.365	.300	.450	2.065	1.450	.850	2.030	.850	.940	1.650	1.060	1.040	.875	.134	.510
7/16	7	.4360	.4345	.509	.380	.300	.550	2.065	1.470	.850	2.030	.850	.980	1.850	1.090	1.160	.940	.134	.510
1/2	8	.4985	.4970	.594	.460	.435	.600	2.345	1.600	.885	2.360	.850	1.140	1.850	1.160	1.190	1.300	.200	.630
9/16	9	.5610	.5595	.666	.510	.435	.680	2.345	1.600	.885	2.360	.850	1.140	2.030	1.160	1.410	1.340	.200	.630
5/8	10	.6235	.6220	.750	.580	.450	.750	3.100	1.700	.980	3.070	.905	1.400	2.250	1.240	1.500	1.530	.231	.810
3/4	12	.7485	.7470	.887	.670	.570	.865	3.100	1.720	1.030	3.070	.980	1.625	2.650	1.640	1.680	1.790	.231	.810
7/8	14	.8735	.8720	1.046	.760	.700	.980	3.520	2.170	1.310	3.700	1.200	1.875	3.000	1.640	1.985	2.120	.231	1.120
1	16	.9985	.9970	1.219	.890	.750	1.175	3.520	2.170	1.310	3.700	1.200	2.000	3.100	1.640	2.140	2.210	.231	1.180

注意:

1. 利用此表完成零件号。

Lockwell® 单动式销钉零件号



单动式注释:

- 所有销钉可按照 NASM 23460 和/或 NAS 1332 技术规格进行订购, 而且所有销钉连续被 NASM 17984 - 17987 和 NAS 1333 - 1346 被评为优质产品 (QPL)。也有商业级的销钉可供选择。
- 所有销钉上链接环均为同一标准。
- 销钉配有防锈钢钉杆和铝金属 A 或防锈钢 C 制成的 B 按钮拉手。
- 如需尺寸大于 "C", 可在字母 F 后加上以一千英寸递增的长度。例如: LG3CT300F750 (750 = .750 英寸)
- 销钉按照 AMS-STD-130 及其它适用规格鉴定。
- 公制尺寸的单动销钉可供订购, 请于订购时说明。
- 自定义长度的最少订购量为 25 件。具体的价格、制造和运送时间, 请联系索斯科客服中心或当地的索斯科营业代表。

本页所有尺寸均为英寸